

# ACD3 - 160

PROFESSIONAL GAMING DESK



User's Manual  
How to Assemble

Manual del usuario  
Bedienungsanleitung  
Manuel d'utilisation  
Manuale dell'utente

Podręcznik użytkownika  
Руководство пользователя  
Manual de utilizador  
使用説明書

aerocool.io

使用説明書  
ユーザーズマニュアル  
нұсқаулары  
Talimatlar
















## Accessory Bag Contents



## Precautions:

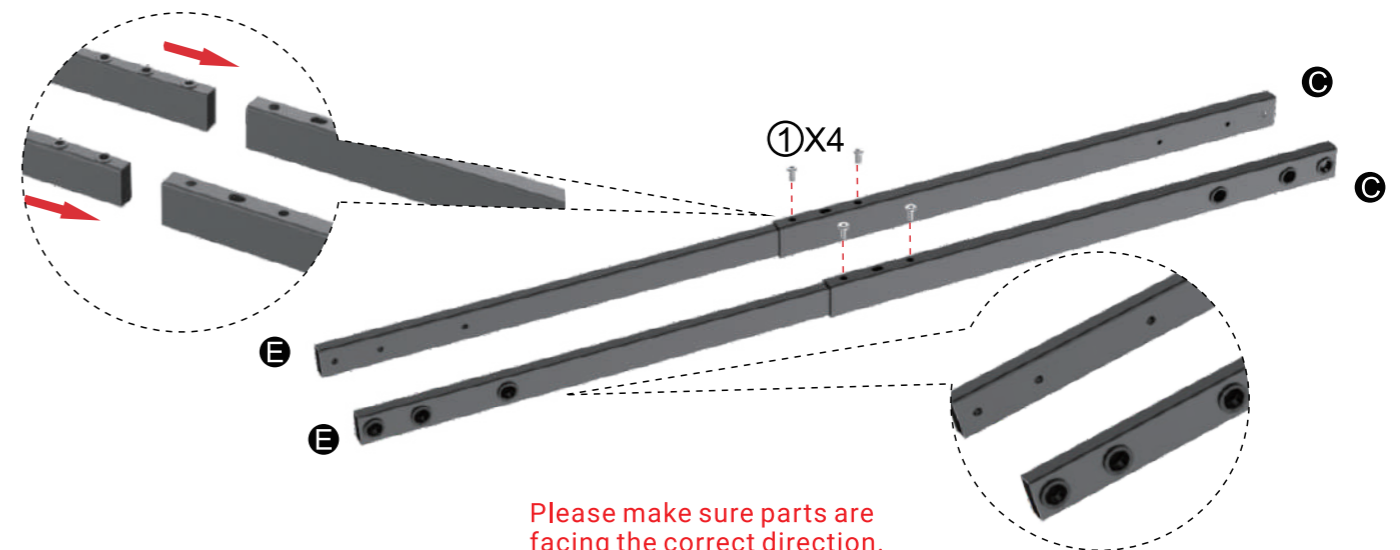
1. Please pay attention to electrical safety. Should not be used by children without adult supervision.
2. Before operating the desk, please check to see if there are any obstacles near the table.
3. Desk should only be used for home or office use and should not be used for other purposes.

## Parts List

 X2	 X2	 X2	 X1	 X2	 X2
 X1	 X1	 X1	 X1	 X1	 X1
 X2	 X1	 X1			

## How to install Guide

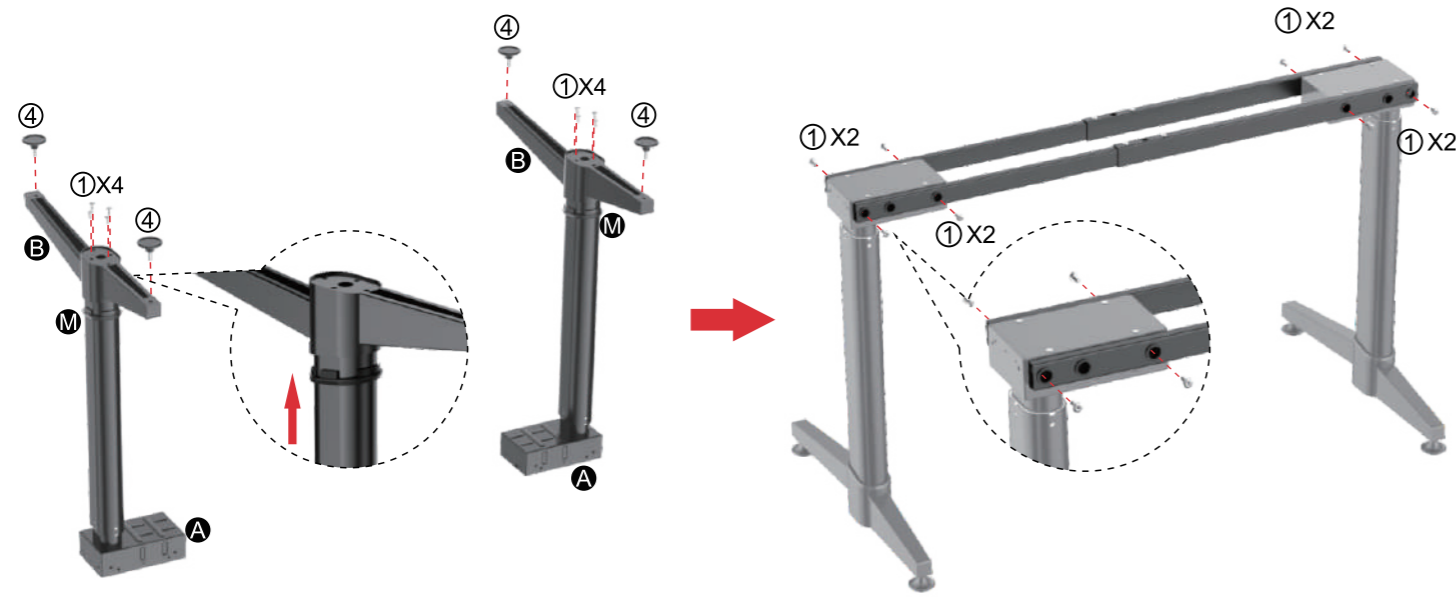
(1)



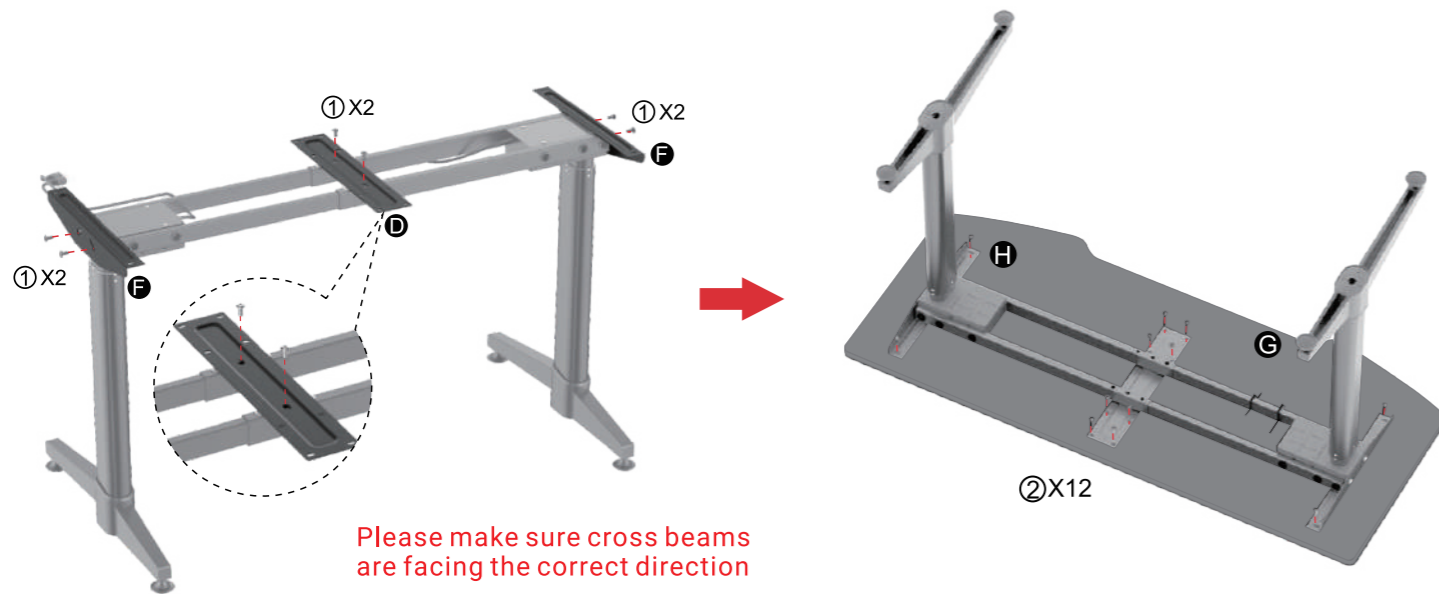
Please make sure parts are facing the correct direction. The larger hole should be facing outward.

## How to install Guide


(2)



(3)

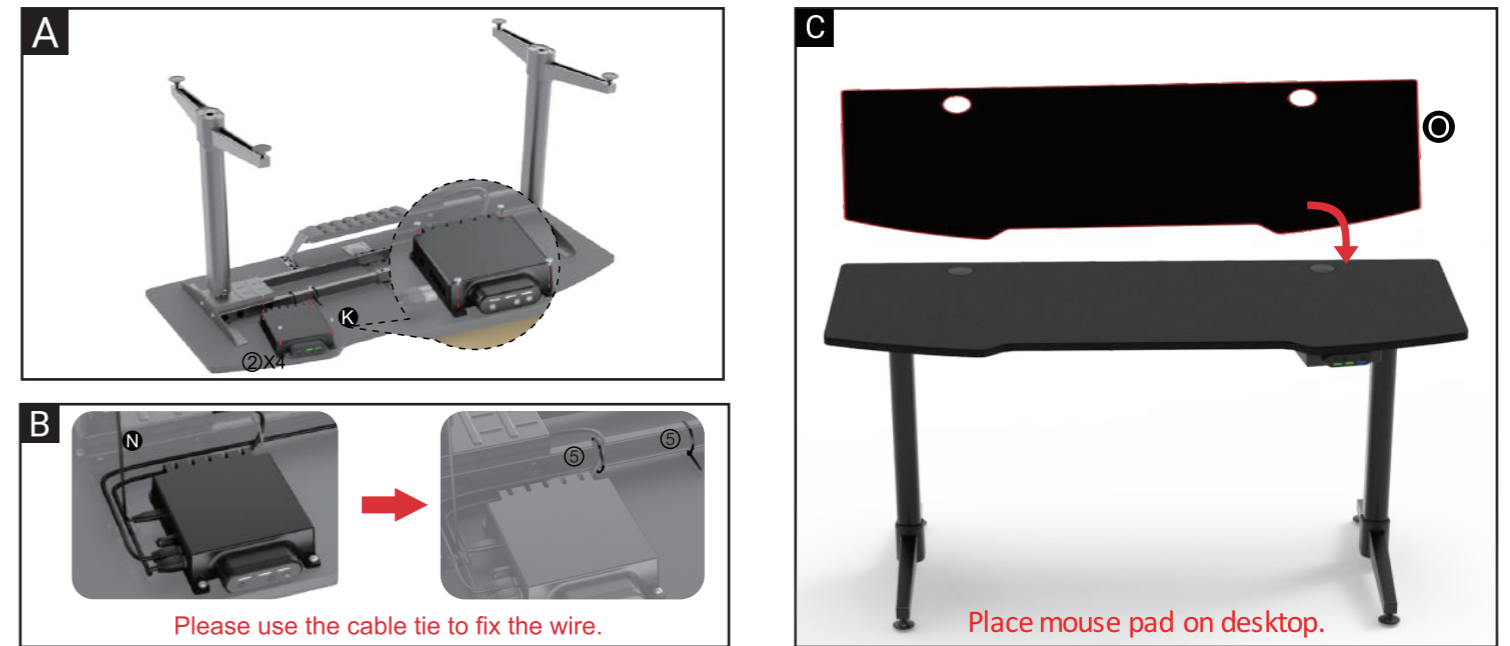


(4)



## How to install Guide

(5)

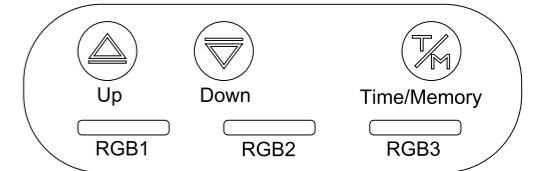


## Instructions

### 1. Up and Down Operation

a. Long press (Up) to raise the desk height automatically and press (Up) again to stop movement. (Note: the desk will stop at the High preset height. Long press (Up) again to continue raising desk height).

b. Long press (Down) to lower the desk height automatically and press (Down) again to stop movement. (Note: the desk will stop at the Low preset height. Long press (Down) again to continue lowering desk height).



### 2. Height Memory Settings

- Once you adjust the desk to a certain height, long press (T/M) for 3 seconds and RGB3 will light up green, then press the (up) or (down) button. Then, RGB3 will flash 5 times and then stop, indicating that the height memory setting has been completed.
- Using the button combinations "(T/M + up)" and "(T/M + down)", you can set two different height settings: one High and one Low setting. Long press (up) for 3 seconds to adjust the desk to High setting or long press (down) for 3 seconds to adjust to Low setting.

### 3. Sedentary Reminder

- RGB3 lights up white when you've been sitting for 30 minutes, blue means 45 minutes, and dark blue means 60 minutes. When the light is off, that means the reminder interval has ended.
- After each reminder interval, RGB1, RGB2, and RGB3 flashes simultaneously to remind you to start the next reminder interval by pressing any button.

### 4. Fault Retrieval and Reset

- After installing the desk, please press the (up) and (down) button for 7 seconds. When RGB1 and RGB2 flashes green, release the buttons and the desk will automatically go up and down. After the desk has completed going through automatic operation, it can be used normally.
- When the desk is not working properly, indicated by RGB1 and RGB2 flashing red/purple/yellow, please check that all cables are secure and proceed to re-plug them.
- If Step b did not fix the problem, press (down) for 7 seconds until RGB1 and RGB2 flash green, then release the button and the desk will automatically go up and down to check and repair. After the operation has stopped, the desk can be used normally.

# Warranty

AeroCool will repair or replace, at no charge, any product(s) or part(s) of a product that proves defective because of improper material or workmanship, under normal use and maintenance.

## Covered by Limited Warranty

This Limited Warranty covers any defects in material or workmanship under normal use.

(Dysfunctional, deformed, broken, or damaged parts and leatherette decomposition)

## Not Covered by Limited Warranty

Problems not resulting from material or workmanship defects; e.g. stains, scratches, and other similar problems.

(For such problems, please request a replacement product within 7 days of purchase)

Damage or defect resulting from faulty assembly.

## How to Make a Warranty Claim

If your product is still under warranty and you would like to apply for a replacement,

please return the product at your point of purchase or contact our local agent.

Please prepare the following information before contacting point of purchase or local agent :

- Invoice/receipt.
- Photo of serial number starting with SN (can be found underneath product).
- Photos or video of product illustrating the problem/issue.
- Photo of complete product.

## Warranty Period

The warranty is effective from the date on which the invoice/receipt was issued.

If invoice/receipt cannot be provided, the warranty is valid from date of packaging (plus one month).

### Garantía

AeroCool reparará o reemplazará, sin cargo alguno, cualquier producto(s) o pieza(s) de un producto que presente(n) defectos de material o mano de obra, siempre y cuando se haya(n) utilizado de forma correcta y se realice un mantenimiento adecuado.

**Daños cubiertos por la Garantía limitada**

Esta Garantía limitada cubre cualquier defecto de material o mano de obra en condiciones normales de uso.

(Piezas en mal estado, deformadas, rotas o dañadas y piel sintética dañada)

**Daños no cubiertos por la Garantía limitada**

Problemas no causados por defectos de materiales o mano de obra; por ejemplo, manchas, arañazos y otros problemas similares.

(En caso de que se encuentre con algún problema de los mencionados, solicite un producto de reemplazo en un plazo de 7 días tras la fecha de compra)

Daños o defectos resultantes de un montaje incorrecto.

**Cómo realizar un reclamación de garantía**

Si su producto todavía está en garantía y desea solicitar un reemplazo, devuelva

el producto en el punto de compra o póngase en contacto con nuestro representante local.

Por favor, prepare la siguiente información antes de ponerse en contacto con el punto de compra o el representante local :

- Factura/Recibo de compra.
- Foto del número de serie del producto (comienza por SN y lo puede encontrar debajo del producto)
- Fotos o vídeo del producto indicando el defecto/problema.
- Foto del producto completo.

**Período de garantía**

La garantía es efectiva a partir de la fecha de emisión de la factura/recibo de compra.

Si no se puede proporcionar factura o recibo, la garantía será válida a partir de la fecha de embalaje (más un mes).

### Garantie

Produkte und Teile, die bei regulärer Nutzung und Pflege durch Material- oder Herstellungsfehler bedingte Defekte aufweisen, werden von AeroCool kostenlos repariert oder ausgetauscht.

**Von der eingeschränkten Garantie abgedeckt**

Diese eingeschränkte Garantie deckt sämtliche Defekte ab, die bei regulärer Nutzung durch Material- oder Herstellungsfehler entstehen.

(Nicht funktionsfähige, verformte, gebrochene und anderweitig beschädigte Teile sowie Auflösung von Kunstleder)

**Nicht von der eingeschränkten Garantie abgedeckt**

Schädigungen, die nicht durch Material- oder Herstellungsfehler verursacht werden, z. B. Flecken, Kratzer und ähnliche Mängel.

(Bei solchen Problemen fordern Sie bitte innerhalb 7 Tagen ab Kaufdatum ein Ersatzprodukt an)

Schäden oder Defekte durch fehlerhafte Montage.

**So nutzen Sie Garantieleistungen**

Wenn Ihr Produkt noch von der Garantie abgedeckt wird und Sie einen Ersatz wünschen,

geben Sie das Produkt bitte an

Ihren Händler zurück; alternativ wenden Sie sich an unsere örtliche Vertretung.

Bitte legen Sie folgende Informationen bereit, bevor Sie sich an Händler oder örtliche Vertretung wenden :

- Rechnung/Kaufbeleg.
- Foto der Seriennummer (an der Unterseite des Produktes, beginnt mit „SN“).
- Foto oder Video, welches das Problem zeigt.
- Foto des kompletten Produktes.

**Garantiezeitraum**

Die Garantie gilt ab Ausstellungsdatum der Rechnung/des Kaufbeleges. Sofern keine Rechnung/kein Kaufbeleg vorgelegt werden kann, gilt die Garantie ab Datum der Verpackung (plus einem Monat).

### Garantie

AeroCool s'engage à réparer ou remplacer, sans frais, tout produit(s) ou partie(s) d'un produit qui s'avère défectueux à cause d'un défaut de matériel ou de fabrication dans des conditions normales d'utilisation et d'entretien.

**Couvert par la garantie limitée**

Cette garantie limitée couvre tout défaut de matériel ou de fabrication dans des conditions normales d'utilisation.

(Pièces dysfonctionnelles, déformées, cassées ou endommagées ainsi que la détérioration des parties en cuir)

**Non couvert par la garantie limitée**

Les problèmes ne résultant pas d'un défaut de matériel ou de fabrication ; par exemple les taches, les égratignures et autres problèmes similaires.

(En cas de tels problèmes, veuillez demander un produit de remplacement dans les 7 jours suivant l'achat)

Les dommages ou les défauts résultant d'un assemblage défectueux.

**Comment faire une réclamation de garantie**

Si votre produit est toujours sous garantie et que vous souhaitez demander un remplacement, veuillez retourner le produit à votre point de vente ou contacter directement notre agent local.

Veuillez avoir à disposition les informations suivantes avant de contacter le point de vente ou notre agent local :

- La facture/reçu.
- Une photo du numéro de série commençant par SN (il se trouve sous le produit).
- Des photos ou des vidéos du produit illustrant le problème.
- Une photo du produit complet.

**Période de garantie**

La garantie prend effet à compter de la date de la facture/du reçu.

Si la facture/le reçu ne peut être fourni, la garantie est valable uniquement à compter de la date d'emballage (plus un mois).

### Gwarancja

Firma AeroCool bezpłatnie naprawi lub wymieni każdy produkt lub część, które podczas normalnego użytkowania okażą się wybrakowane z powodu nieprawidłowego materiału lub wadliwego wykonania.

**Objęte ograniczoną gwarancją**

Niniejsza ograniczona gwarancja obejmuje wszystkie wady materiału lub dotyczące wykonania, w przypadku normalnego użytkowania produktu.

(Niedziałające, odkształcone, złamane lub uszkodzone części i rozkład imitacji skóry)

**Nieobjęte ograniczoną gwarancją**

Problemy nie wynikające z wad materiałowych lub wykonania; np. zacieki, zarysowania oraz inne podobne problemy.

(W przypadku takich problemów należy żądać produktu zamiennego w ciągu 7 dni od daty zakupu) Uszkodzenia lub wady wynikające z nieprawidłowego montażu.

**Zgłaszanie roszczenia gwarancyjnego**

Jeżeli produkt jest nadal objęty gwarancją i użytkownik chce wystąpić o wymianę, należy zwrócić produkt w miejscu

zakupu lub skontaktować się z naszym lokalnym przedstawicielem.

Przed skontaktowaniem się z miejscem zakupu lub naszym lokalnym przedstawicielem należy przygotować następujące informacje :

- Fakturę/paragon.
- Zdjęcie numeru seryjnego rozpoczynającego się od liter SN (można znaleźć na spodzie produktu).
- Zdjęcia lub film dotyczący produktu ilustrujące problem.
- Zdjęcie kompletnego produktu.

**Okres gwarancji**

Gwarancja obowiązuje od daty wystawienia faktury/paragonu.

Jeżeli nie można przedstawić faktury/paragonu, gwarancja obowiązuje od daty pakowania (plus jeden miesiąc).

### Garanzia

AeroCool riparerà o sostituirà, gratuitamente, qualsiasi prodotto o parte di un prodotto che risultasse difettosa a causa di materiale o lavorazione impropria, in normali condizioni d'uso e manutenzione.

**Coperto dalla Garanzia Limitata**

Questa Garanzia Limitata copre qualsiasi difetto dei materiali o di lavorazione in normali condizioni d'uso.

(Parti che non funzionano in modo appropriato, deformate, rotte o danneggiate e deterioramento della similpelle)

**Non coperto dalla Garanzia Limitata**

Problemi non causati dai materiali o dalla lavorazione; ad esempio: macchie, graffi e altri problemi simili.

(Per tali problemi, fare richiesta di sostituzione entro 7 giorni dall'acquisto)

Danni o difetti causati da un assemblaggio inappropriato.

**Come eseguire un Reclamo in garanzia**

Se il prodotto è ancora coperto dalla garanzia e si vuole richiedere una sostituzione, restituire il prodotto al negozio in

cui è stato eseguito l'acquisto, oppure contattare il nostro agente locale.

Preparare le informazioni che seguono prima di contattare il negozio o l'agente locale :

- Fattura/scontrino.
- Foto del numero di serie che inizia con SN (si trova sulla parte inferiore del prodotto).
- Foto o video del prodotto che illustrano il problema.
- Foro del prodotto completo.

**Periodo di garanzia**

La garanzia ha effetto dalla data di emissione della fattura/scontrino.

Se non è possibile fornire la fattura/scontrino, la garanzia ha validità dalla data di confezionamento (cui va aggiunto un mese).

### Гарантия

Компания AeroCool бесплатно отремонтирует или заменит любой товар (товары) или какую-либо часть товара при признании их дефектными из-за использования неподходящего материала или несоответствующего качества изготовления только в случае, если использование и обслуживание были нормальными.

**Покрывается ограниченной гарантией**

Настоящая ограниченная гарантия покрывает любые дефекты в материале или такие, которые возникли при

нормальном использовании в результате ненадлежащего качества изготовления.

(Неправильно функционирующие, деформированные, сломанные или поврежденные детали и декомпозиция кож.заменителя)

**Не покрывается ограниченной гарантией**

Проблемы, не связанные с дефектами материала или качеством изготовления (например: пятна, царапины и другие подобные проблемы).

(В случае таких проблем, запрос о замене товара должен быть сделан в течение 7 дней с момента покупки)

Повреждения или дефекты, возникшие в результате неверной сборки.

**Как составить гарантийную рекламуцию**

Если на приобретенный вами товар по-прежнему действует гарантия и вы хотите, чтобы вам заменили товар,

верните товар в место, где вы его купили, или свяжитесь с нашим локальным агентом.

Перед обращением в место продажи или к локальному агенту подготовьте следующую информацию :

- Счет-фактура/чек.
- Фото серийного номера, начинающегося с букв SN (расположен под сиденьем).
- Фотографии или видео товара, иллюстрирующие проблему/вопрос.
- Фото продукта полностью.

**Гарантийный период**

Гарантия действует с даты выдачи счета-фактуры/чека.

Если невозможно предоставить счет-фактуру/чек, гарантия действует с даты, указанной на упаковке (плюс один месяц).

## Garantía

AeroCool irá reparar ou substituir, sem nenhum custo adicional, quaisquer produto(s) ou peça(s) de um produto que apresentar(em) algum defeito por causa de material ou mão-de-obra inadequada, sob condições normais de uso e manutenção.

### Cobertos pela Garantia Limitada

Esta Garantia Limitada cobre eventuais defeitos de material ou mão-de-obra sob condições normais de uso.

(Peças disfuncionais, deformadas, quebradas ou danificadas e decomposição de napa)

### Não Cobertos pela Garantia Limitada

Problemas não resultantes de defeitos de material ou mão-de-obra; por exemplo, arranhões, manchas e outros problemas similares.

(Para tais problemas, por favor, solicite um produto de substituição dentro de 7 dias a partir da data de compra)
Dano ou defeito resultante de defeito de montagem.

### Como fazer uma reclamação sob garantia

Se o seu produto ainda está sob garantia e você deseja solicitar uma substituição, devolva o produto no local de compra ou contacte o nosso agente local.

Por favor, prepare as seguintes informações antes de entrar em contato com ponto de compra ou agente local :

- Fatura/recibo.
- Foto de número de série começando com NS (pode ser encontrado debaixo de produto).
- Fotos ou vídeo do produto, ilustrando o problema/questão.
- Foto do produto completo.

#### Período de Garantia

A garantia é eficaz a partir da data de emissão da fatura/recibo.

Se a fatura/recibo não podem ser fornecidos, a garantia é válida a partir da data de embalagem (mais um mês).

保固

保固

保固

保固

保固

保固

保固

保固

保固

保固

保固

保固

保固

保固

保固

保固

保固

保固

保固

保固

保固

保固

保固

保固

保固

保固

保固

保固

保固

保固

保固

保固

保固

保固

保固

保固

保固

保固

保固

保固

保固

保固

保固

保固

保固

保固

保固

保固

保固

保固

保固

保固

保固

保固

## 保固

AeroCool 將免費維修或更換由於材料或工藝不當導致有缺陷的產品部件及零件。

#### 有限保固包含

只提供在正常使用下的材料或工藝缺陷之有限保固。（功能不良、部件變形、破裂、損傷、皮革崩解）

#### 有限保固不包含

非由於材料或工藝缺陷產生的污漬、刮痕和類似問題。（上述問題・請在購買的七天內提出請求更換產品）
裝配錯誤所導致的損壞或缺陷。

#### 保固方式

如果你產品還在保固內請聯繫原購買處或我們的當地代理商做維修或更換的服務。請準備以下訊息以便我們當地代理商為你服務：

- 發票或收據
- 產品序號之照片（貼紙一般在產品底部）
- 產品有損壞之照片或影片
- 完整產品之照片

#### 保固期

保固期從發票或收據購買日期起生效。若無法提供發票或收據則改由出廠日期加一個月計算。

保固

保固

保固

保固

保固

保固

保固

保固

保固

保固

保固

保固

保固

保固

保固

保固

保固

保固

保固

保固

保固

保固

保固

保固

保固

保固

保固

保固

保固

保固

保固

保固

保固

保固

保固

保固

保固

保固

保固

保固

保固

保固

保固

保固

保固

保固

保固

保固

保固

保固

保固

保固

保固

保固

保固

保固

保固

保固

保固

## Кепілдік

АероСool компаниясы қалыпты пайдалану және қызмет көрсету кезінде жарамсыз материал немесе дұрыс өндірмеу салдарынан ақаулы өнімнің (бұйымдардың) немесе бұйым бөлігін (бөлшектерін) тегін жөндейді немесе ауыстырып береді.

#### Шектеулі кепілдікпен қамтылған

Бұл шектеулі кепілдік қалыпты пайдалану кезінде кез келген материалдық немесе өндіру ақаулығын қамтиды.

(Дисфункционалды, деформацияланған, сынған немесе бүлінген бөліктер мен былғарының ыдырауы)

#### Шектеулі кепілдікпен қамтылмаған

Материалдық немесе өндірістік ақаулардан туындамаған проблемалар; мысалы, дақтар, сызаттар және басқа да ұқсас проблемалар.

(Мұндай проблемалар кезінде сатып алғаннан кейінгі 7 күн ішінде өнімді ауыстырып беруді сұраңыз)

Ақаулы құрастыру нәтижесінде пайда болған зақым немесе ақау.

#### Кепілдік талап-арызын қалай құрастыру қажет

Егер сіздің өніміңіз әлі күнге дейін кепілдікте болса және ауыстыру туралы өтініш жасағыңыз келсе, өнімді сатып алу орнына қайтарыңыз немесе жергілікті агентпен хабарласыңыз. Сатып алу орнына немесе жергілікті агентке хабарласпас бұрын келесі ақпаратты дайындаңыз :

- Шот-фактура / түбіртек.
- SN-дан басталатын сериялық нөмірдің суреті (өнімнің төменгі жағынан табуға болады).
- Мәселені/жағдайды сипаттайтын өнімнің фотосуреттері немесе бейнелері.
- Өнімнің толық суреті.

#### Кепілдік мерзімі

Кепілдік шот-фактура / түбіртек шығарылған күннен бастап күшіне енеді.

Егер шот-фактура / түбіртек берілмесе, кепілдік орау күнінен бастап жарамды (плюс бір ай).

保固

保固

保固

保固

保固

保固

保固

保固

保固

保固

保固

保固

保固

保固

保固

保固

保固

保固

保固

保固

保固

保固

保固

保固

保固

保固

保固

保固

保固

保固

保固

保固

保固

保固

保固

保固

保固

保固

保固

保固

保固

保固

保固

保固

保固

保固

保固

保固

## Garanti

AeroCool , normal kullanım ve bakım altında, uygun olmayan malzemeden veya işçilikten kaynaklanan kusur bulunduğu kanıtlanan herhangi bir ürünü ya da bir ürünün parçasını/parçalarını ücretsiz olarak onaracak veya değiştirecektir.

#### Sınırlı Garantiyle Kapsanır

Bu Sınırlı Garanti, normal kullanım altında malzeme veya işçilik kusurlarını kapsar. (İşlevsiz, şekli bozulmuş, kırılmış veya hasar görmüş parçalar ve yapay deri bozulması)

#### Sınırlı Garantiyle Kapsanmaz

Lekeler, çizilmeler ve diğer benzeri nedenler gibi malzeme veya işçilik kusurlarından kaynaklanmayan sorunlar.

(Bu tür sorunlar için lütfen satın alma tarihinden itibaren 7 gün içinde ürün değişimi isteyin)
Hatalı kurulumdan kaynaklanan hasar veya kusur.

#### Garanti Kapsamında İşlem Yapılmasını İsteme Yöntemi

Ürününüz hâlâ garanti kapsamındaysa ve bir değişim için başvurmak isterseniz, lütfen ürünü, satın aldığınız yere iade edin veya yerel acentemizle iletişime geçin. Ürünü satın alındığı yerle veya yerel acenteyle iletişime geçmeden önce lütfen aşağıdaki bilgileri hazırlayın :

- Fatura/fiş.
- SN ile başlayan seri numarasının fotoğrafı (ürünün alt kısmında bulunabilir).
- Ürünün sorunu/şikâyeti gösteren fotoğrafları veya videosu.
- Ürünün tamamının fotoğrafı.

#### Garanti Süresi

Garanti, fatura/fiş üzerindeki tarihten itibaren geçerlidir.

Fatura/fiş sağlanamazsa, garanti, paketleme tarihinden itibaren geçerlidir (artı bir ay).

<sup>[1]</sup>
<sup>[2]</sup>