

SPOTLIGHT PRESENTATION REMOTE

[Setup Guide](#) | [Guide d'installation](#)



logitech®

3 ENGLISH

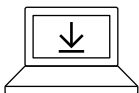
5 FRANÇAIS

7 ESPAÑOL

9 PORTUGUÊS

SETUP

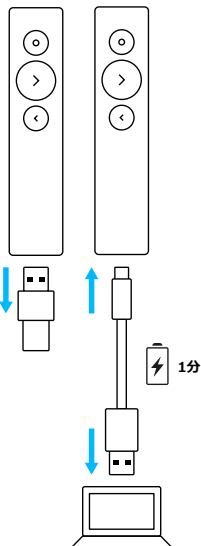
1



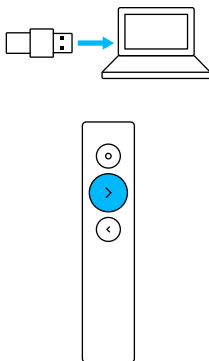
logicool.co.jp/presentation

Download and install software

2



3



FEATURES

1

1 LED

Instant feedback on battery and connectivity status.

2

2 Pointer

- Press and hold to highlight, magnify and control the on-screen cursor.
- Simple press to open video/links.
- Double press to toggle pointer modes.

3

3 Next

- Simple press to navigate forward.
- Press and hold to use custom functions like volume control.

4

4 Back

- Simple press to navigate backward.
- Press and hold to use custom functions like volume control.

5

5 Haptic feedback

Receive silent timer notifications and battery alerts.

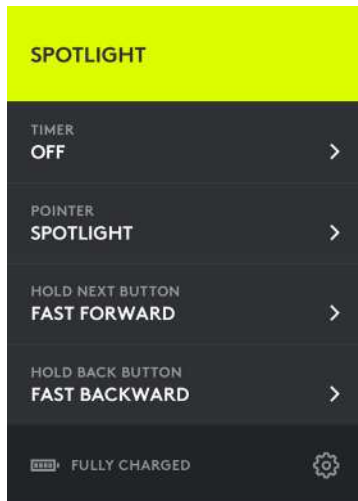
6

6 Rechargeable USB-C

Up to 3 month battery life on a single charge via USB-C charging cable.

 logitech.com/support/spotlight

LOGITECH PRESENTATION SOFTWARE



Timer: Track presentation time and set vibration alerts.

Pointer: Toggle pointer modes and customize the size of your highlight and magnify overlays.

Custom control: Use Logitech Presentation to configure Spotlight for blanking the screen, gesture-controlled scrolling, volume adjustments, and more.

Onboarding: Learn how to use Spotlight with an immersive tour.

Sleep mode protection: Spotlight keeps your computer awake while you present.

Battery alerts: Receive an on-screen notification when your battery is running low.

Operating range: Move and present freely from up to 30 meters/100 feet.

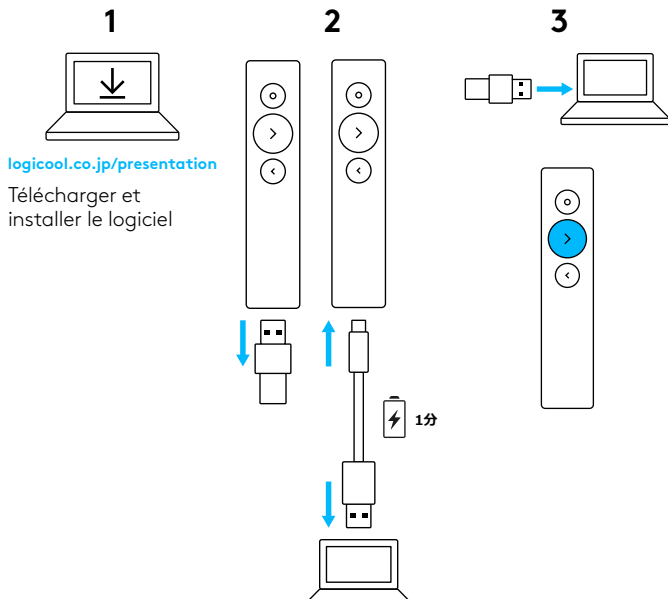
Universal compatibility: Works with Keynote, Powerpoint, PDF, Google Slides, Prezi. Compatible with Windows® 7* or later and OS X 10.10 or later.

*Windows 7 compatibility with USB-receiver only.

Dual connectivity: Simply plug in the USB receiver or pair via *Bluetooth*®. To pair, press and hold pointer and back buttons for two seconds.

Fast charge: One minute gives you three hours of presentation.

CONFIGURATION



🔗 logitech.com/support/spotlight

FONCTIONNALITÉS

-
- 1 Témoign lumineux**
Retour instantané sur l'état du niveau de charge de la batterie et de la connectivité.
 - 2 Pointeur**
 - Appuyez sur le bouton et maintenez-le pour mettre en lumière, agrandir et contrôler le curseur à l'écran.
 - Appuyez une fois pour ouvrir une vidéo/ des liens.
 - Appuyez deux fois pour basculer entre les modes de pointeur.
 - 3 Suivant**
 - Appuyez une fois pour naviguer vers l'élément suivant.
 - Appuyez sur le bouton et maintenez-le pour utiliser des fonctions personnalisées telles que le contrôle du volume.
 - 4 Précédent**
 - Appuyez une fois pour naviguer vers l'élément précédent.
 - Appuyez sur le bouton et maintenez-le pour utiliser des fonctions personnalisées telles que le contrôle du volume.
 - 5 Retour haptique**
Recevez des notifications silencieuses de minuteur et des alertes batterie.
 - 6 USB-C rechargeable**
L'autonomie de la batterie peut atteindre 3 mois suite à une seule recharge via le câble de charge USB-C.

LOGICIEL LOGITECH PRESENTATION



Minuteur: Gardez la notion du temps pendant la présentation et réglez les vibreurs d'alerte.

Pointeur: Basculez entre les modes de pointeur et personnalisez la taille des parties mises en lumière ou agrandies.

Contrôle personnalisé: Utilisez l'application Logitech Presentation pour configurer Spotlight afin de laisser l'écran vide, de faire défiler par geste et de régler le volume, entre autres.

Intégration: Découvrez comment utiliser Spotlight à l'aide d'une visite immersive.

Protection du mode veille: Spotlight empêche votre ordinateur de se mettre en veille pendant votre présentation.

Alertes batterie: Recevez une notification à l'écran lorsque la batterie est faible.

Plage de fonctionnement: Déplacez-vous et effectuez vos présentations librement jusqu'à 30 mètres (100 pieds).

Compatibilité universelle: Compatible avec Keynote, Powerpoint, PDF, Google Slides, Prezi. Compatible avec Windows® 7* ou version ultérieure et OS X 10.10 ou version ultérieure.

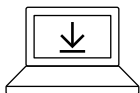
*Compatibilité avec Windows 7 avec récepteur USB uniquement

Double connectivité: Branchez simplement le récepteur USB ou coupez le dispositif via Bluetooth®. Pour le couplage, maintenez les boutons Précédent et du pointeur enfoncés pendant deux secondes.

Recharge rapide: Une minute vous accorde trois heures de présentation.

CONFIGURACIÓN

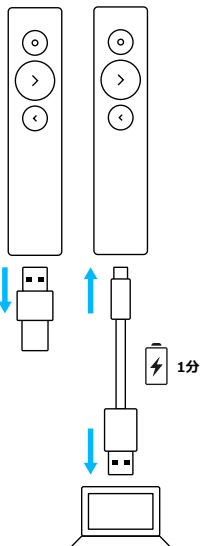
1



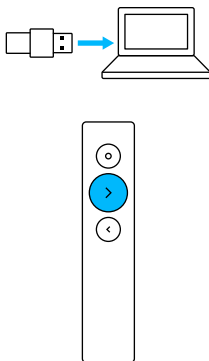
logicool.co.jp/presentation

Descargar e instalar el software

2



3



COMPONENTES

1

1 LED

Información instantánea sobre estado de batería y conectividad.

2

2 Puntero

- Mantén pulsado para resaltar, ampliar y controlar el cursor en pantalla.

- Una pulsación para abrir videos o vínculos.

- Dos pulsaciones para alternar los modos de puntero.

3

3 Siguiente

- Una pulsación para navegar hacia delante.

- Mantén pulsado para usar funciones personalizadas como control de volumen.

4

4 Atrás

- Una pulsación para navegar hacia atrás.

- Mantén pulsado para usar funciones personalizadas como control de volumen.

5

5 Respuesta háptica

Recibe notificaciones silenciosas de cronómetro y de batería.

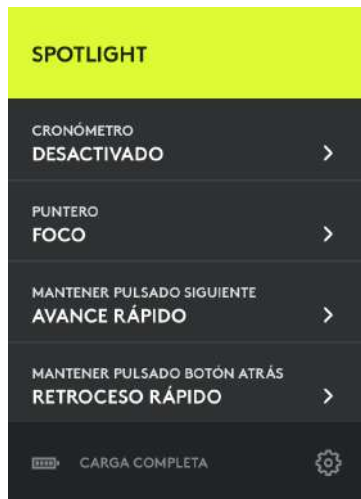
6

6 Recargable por USB-C

Hasta tres meses de duración de batería con una sola carga a través del cable de carga USB-C.

 logitech.com/support/spotlight

SOFTWARE LOGITECH PRESENTATION



Cronómetro: Seguimiento de tiempo de presentación y alertas vibrantes.

Puntero: Alterna los modos de puntero y personaliza el tamaño de las superposiciones de resalte y ampliación.

Control personalizado: Usa Logitech Presentation para configurar Spotlight para dejar la pantalla en blanco, realizar desplazamiento controlado por gestos, ajustes de volumen y mucho más.

Integración: Aprende a usar Spotlight con un cautivador paseo por el producto.

Protección contra modo de suspensión: Spotlight mantiene la computadora activa mientras transcurre la presentación.

Alertas de batería: Recibe una notificación en pantalla cuando quede poca batería.

Radio de acción de funcionamiento: Muévete y presenta libremente hasta a 30 metros (100 pies).

Compatibilidad universal: Funciona con Keynote, PowerPoint, PDF, Google Slides, Prezi. Compatible con Windows® 7* o posterior y OS X 10.10 o posterior.

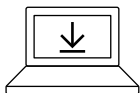
*Compatible con Windows 7 sólo con receptor USB.

Conectividad doble: Basta con conectar el receptor USB o conectar vía *Bluetooth*®. Para emparejar, pulsa y mantén presionados los botones de puntero y de retroceso durante dos segundos.

Carga rápida: Un minuto proporciona tres horas de presentación.

INSTALAÇÃO

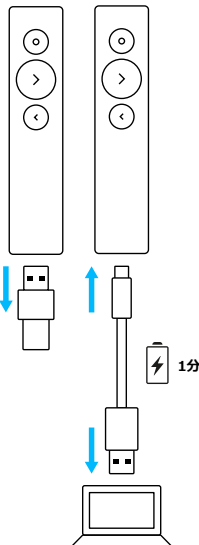
1



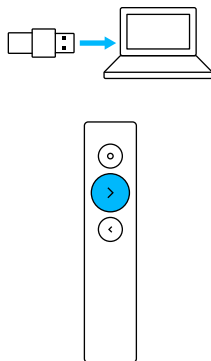
logicool.co.jp/presentation

Faça o download e instale o software

2



3



RECURSOS

1

1 LED

Feedback instantâneo sobre o status da bateria e da conectividade.

2

2 Ponteiro

- Mantenha pressionado para destacar, ampliar e controlar o cursor na tela.
- Pressione uma vez para abrir vídeos/links.
- Pressione duas vezes para alternar formas de apontar.

3

3 Avançar

- Pressione uma vez para avançar.
- Mantenha pressionado para usar funções personalizadas como o controle de volume.

4

4 Voltar

- Pressione uma vez para voltar.
- Mantenha pressionado para usar funções personalizadas como o controle de volume.

5

5 Feedback háptico

Receba notificações de timer silencioso e alertas da bateria.

6

6 Recarregável via o cabo USB-C

Até 3 meses de duração da bateria com uma única carga via o cabo de carregamento USB-C.

 logitech.com/support/spotlight

SOFTWARE LOGITECH PARA APRESENTAÇÕES



Timer: Controle o tempo de apresentação e defina as alertas de vibração.

Ponteiro: Altere as formas de apontar e personalize o tamanho de suas sobreposições destacadas e ampliadas.

Controle personalizado: Use o software Logitech Presentation para configurar o Spotlight com recursos como tela em branco, rolamento controlado por gesto, ajuste de volume e muito mais.

Integração: Saiba como usar o Spotlight com um tour imersivo.

Proteção conta o modo de suspensão: O Spotlight evita que seu computador entre no modo de suspensão durante a apresentação.

Alertas de bateria: Receba uma notificação na tela quando a bateria estiver ficando fraca.

Alcance operacional: Movimente-se e faça as suas apresentações com até 30 metros de distância.

Compatibilidade universal: Funciona com Keynote, Powerpoint, PDF, Google Slides e Prezi. Compatível com Windows® 7* ou posterior e OS X 10.10 ou posterior.

*O Windows 7 é compatível apenas com o receptor USB.

Conectividade dupla: Basta conectar ao receptor USB ou emparelhar via o *Bluetooth*®. Para emparelhar, mantenha pressionado o ponteiro e os botões posteriores durante dois segundos.

Carga rápida: Um minuto permite até três horas de apresentação.

© 2017 Logitech. Logitech, Logi, and other Logitech marks are owned by Logitech and may be registered. All other trademarks are the property of their respective owners.

© 2017 Logitech. Logitech, Logi et les autres marques Logitech sont la propriété de Logitech et sont susceptibles d'être déposées. Toutes les autres marques sont la propriété exclusive de leurs détenteurs respectifs.

WEB-621-000888.002